

NIKKEI OFFICE PASS

快活CLUBご利用ガイド

目次

- 1 快活CLUBご利用方法・・・P 3
- 2 ご利用可能エリアと空席確認方法・・・P 7
- 3 ご利用いただけないエリア・設備・・・P 9
- 4 快活CLUB店頭2次元コードPOP・・・P 1 0

1 快活CLUB ご利用方法

1

チェックイン完了画面に表示される二次元コードを受付に提示してください



「快活クラブ用二次元コード」を受付もしくは店頭端末に提示し、チェックインおよび座席の選定を行ってください。

カフェ席・ブース席・鍵付き個室が利用可能
最大30分までの利用となります
退出時には受付もしくは店頭端末にてチェックアウトを行ってください（OFFICE PASSのチェックアウトは任意です）



提示しました

※初回利用時は
快活CLUBへの
会員登録も必要となります

2

「カフェ席」「ブース席」「鍵付個室」のみご利用可能です
お好きな座席をお選びください



3

ご利用は1日1回3時間までです
延長料金は現地精算となります



店頭の二次元コードを読み込むことで、NIKKEI OFFICE PASSへのチェックインができます。
 入店時は**快活CLUBへのチェックインも必須となりますので、必ず次の手順も実施ください。**

①
「チェックイン」
から
カメラ起動



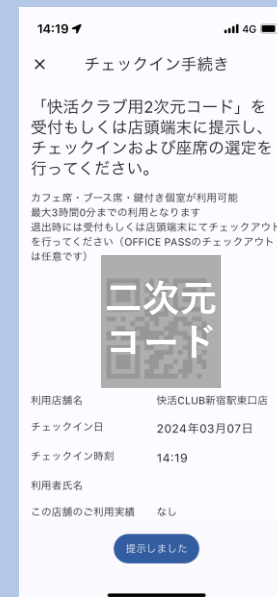
②
二次元コード
読み取り



③
「二次元コードを表示」
を押下



この画面で
快活CLUBへの
チェックインを実施
(次ページへ)



表示された二次元コードを提示することで、快活CLUBへのチェックインができます。
入店時は**必ずこの手順まで実施してください。**

①
表示された
快活CLUB用二次元
コード画面を受付で
提示 ※1



②
店頭にて読み取られた
ことを確認し、
「提示しました」を押下



③
利用したい席種を
以下の3種から
選び、利用開始 ※2



※1：初回ご利用時は有人レジでご本人様確認証のご提示が必要です。2回目以降はセルフレジでもご入店が可能です

※2：選べるのは「カフェ席」「ブース席」「鍵付個室」のみです。但し店舗により「鍵付個室」の提供が利用不可の場合がございます、詳しくは店舗詳細をご確認ください

退出時に特別な操作は必要ありません

快活CLUBの伝票を受付の方に提示すれば、
チェックアウト完了です。
必要のある場合は、適宜個別精算をお願いいたします。



「カフェ席」「ブース席」「鍵付個室」の3タイプのみ、それぞれ1日1回3時間のみご利用可能です。

※但し店舗により「鍵付個室」の提供が利用不可の場合がございます、詳しくは店舗詳細をご確認ください



カフェ席



ブース席



鍵付個室

各席種ごとの空き状況は、OFFICE PASSサイトより快活CLUB各店舗ページに遷移してご確認ください(詳細は次ページへ)

特定の席タイプをご利用いただきたい場合、OFFICE PASSサイトまたはアプリ上より各店舗のサイトに遷移し、空席状況をご確認ください。

①

オフィス詳細ページを開き、
店舗詳細までスクロール



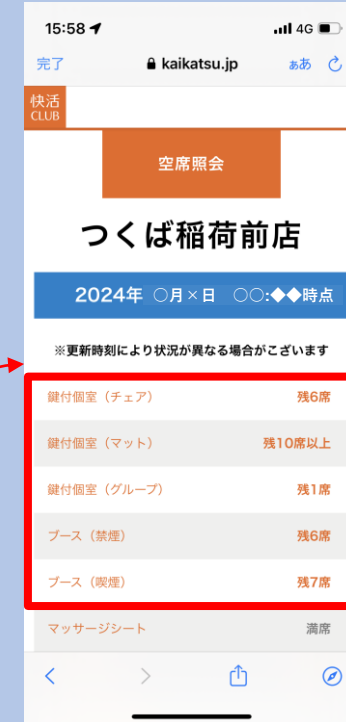
②

各店舗のホーム
ページへ遷移



③

「この店舗の空席状況を見る」から各店舗の空席
情報が確認できます



3 ご利用いただけないエリア・設備

OFFICE PASSでは「VIPルーム」「ビリヤード」「ダーツ」「カラオケ」「ファミリールーム」「リビングルーム」のエリアが、ご利用不可となります

VIPルーム


広さがレギュラールームの約2倍のマッフルーム。2～4名様用



ビリヤード



ダーツ



カラオケ
ファミリールーム
リビングルーム



店頭にあるこちらのPOPの二次元コードを読み込み、チェックインの実施をお願いいたします

平日限定

日経のシェアオフィスサービス

NIKKEI OFFICE PASS

会員専用ご入店コード

二次元コード

OFFICEPASSを起動し、上記2次元コードを読み込み、
ご入店処理をお願いいたします。

日経と見つける、
あなたのワークスペース

快活CLUBでも使える店舗続々登場!!
快活 日経オフィスパス

NIKKEI

20102_厚別東店